



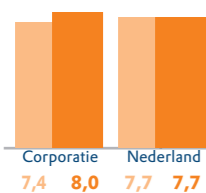
A

Huurdersoordeel



Nieuwe huurders

2019 2020 2019 2020

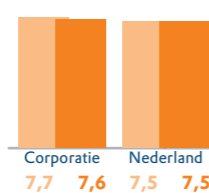


B



Vertrokken huurders

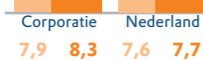
2019 2020 2019 2020



B

Huurders met reparatieverzoek

2019 2020 2019 2020



A



benchmark

2020 DeltaWonen

Zie voor meer informatie het Aedes-datacentrum
www.aedesdatacentrum.nl



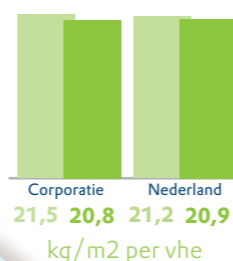
A

Duurzaamheid



CO2-uitstoot

Warmtevraag
2017 2018 2017 2018



B

kg/m2 per vhe



Technische duurzaamheid

Energie-Index
2019 2020 2019 2020



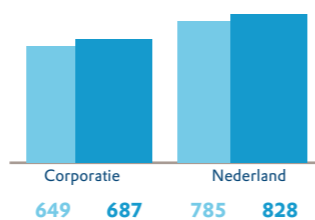
A



A

Bedrijfslasten

2018 2019 2018 2019



€/vhe



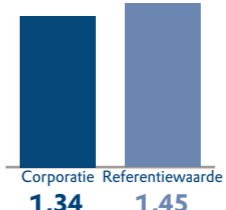
B

Onderhoud & verbetering



Technische woningkwaliteit

Energie-Index



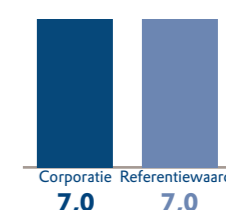
A

Index 92



Ervaren woningkwaliteit

Oordeel huurder

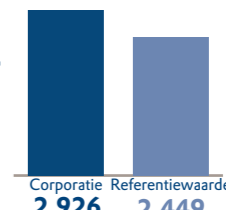


B

Index 100



Instandhoudingskosten



C

Index 119

€/vhe

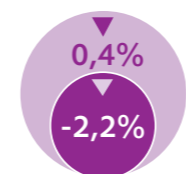


Beschikbaarheid & betaalbaarheid



Beschikbaarheid

Voorraad
Voorraad (DAEB)



Voorraad tot hoge aftoppingsgrens (DAEB)

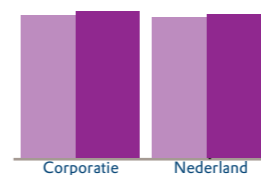
Vrijkomend aanbod tot aftoppingsgrens



Betaalbaarheid

Huurprijs (DAEB)

2018 2019 2018 2019



€/maand

Verandering huurprijs t.o.v. 2018

2,6%

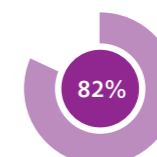
Huur t.o.v. maximale huur (DAEB)

71%



Huisvesten doelgroepen

Toewijzing huishoudens onder huurtoeslaggrens



Match voorraad en doelgroep

83%