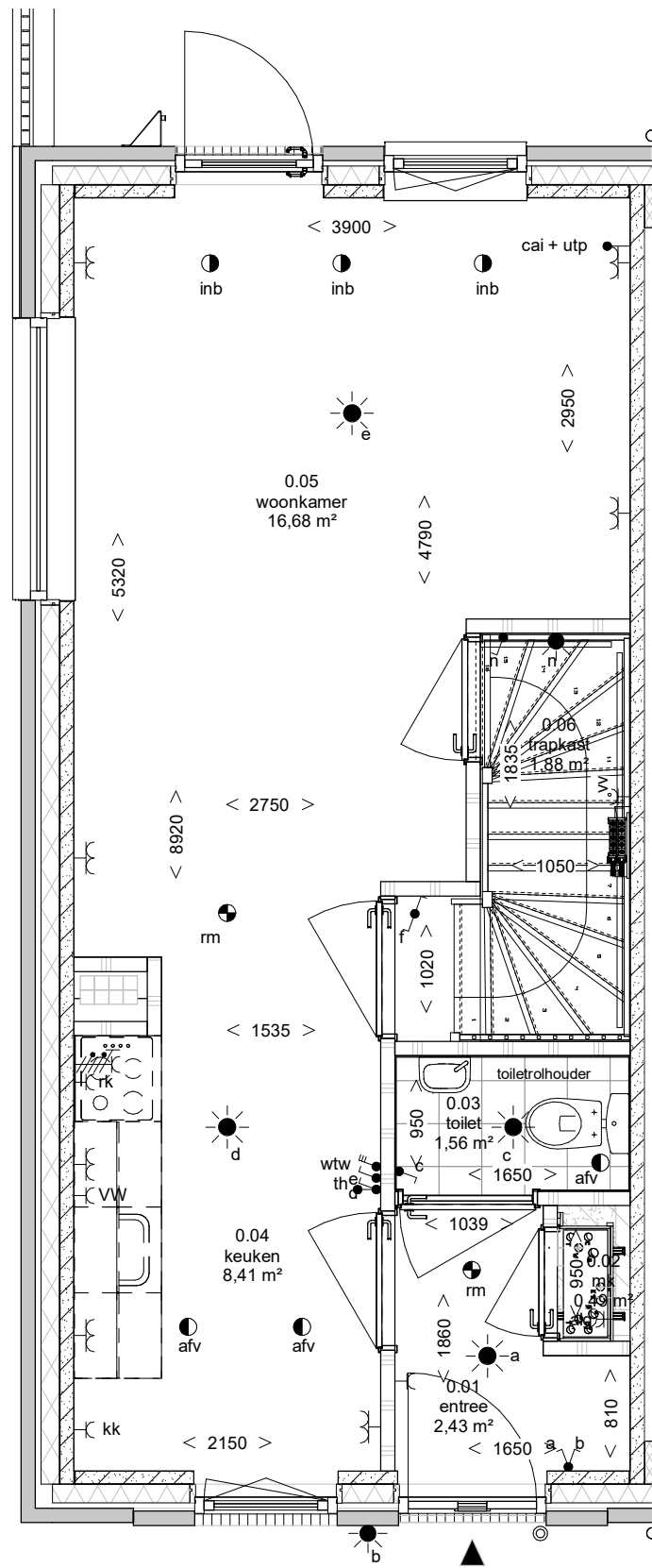


Gommersbachpad 31



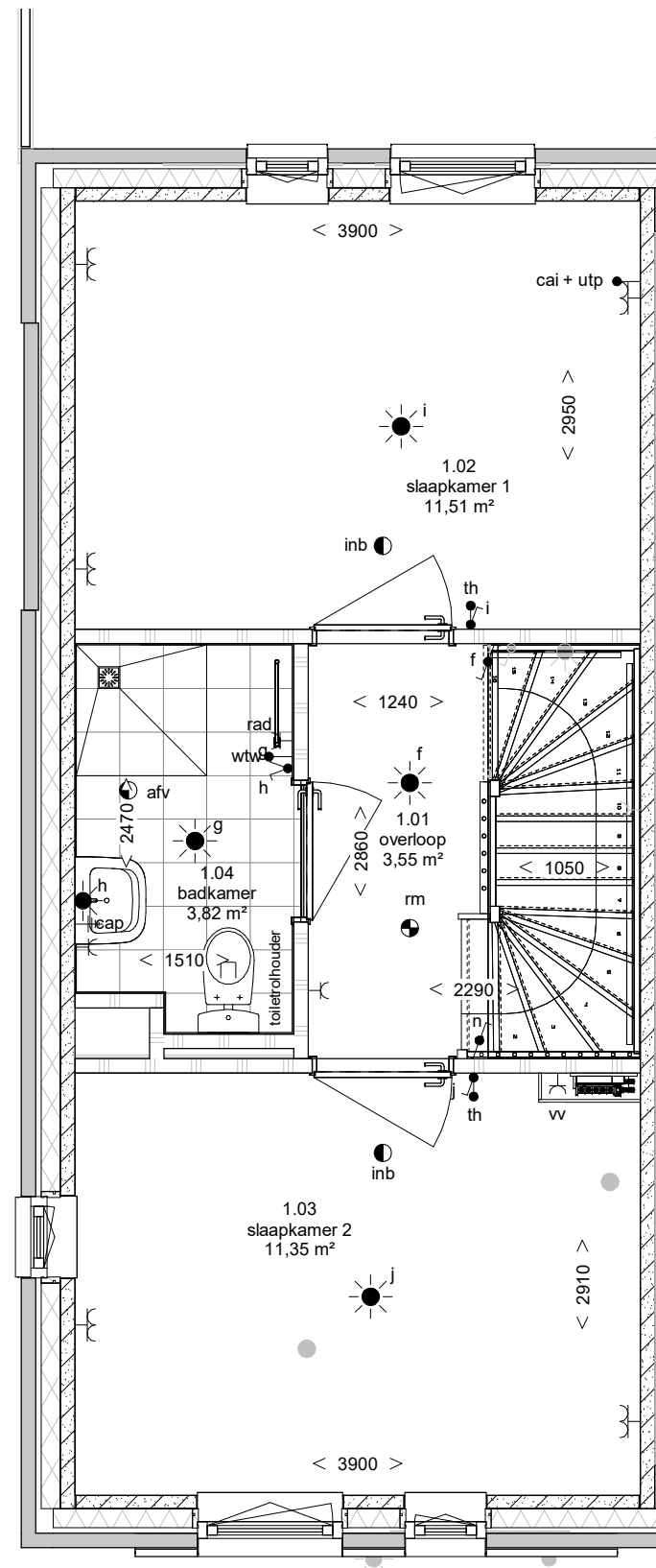
linkergevel

Gommersbachpad 31

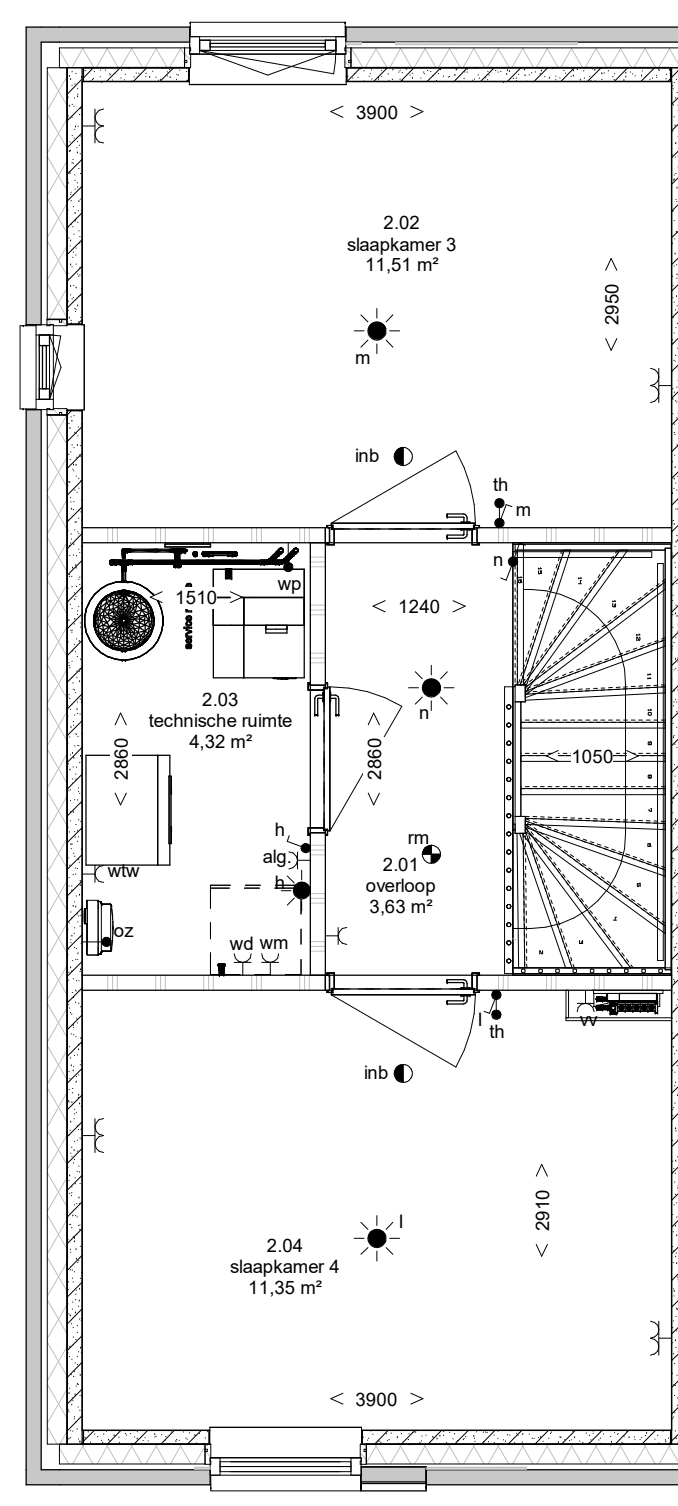


begane grond
































Gommersbachpad 31



eerste verdieping



tweede verdieping

-  wandlichtpunt
-  plafondlichtpunt
-  lichtpunt met sensor
-  dubbele wandcontactdoos (boven elkaar)
-  dubbele wandcontactdoos (naast elkaar)
-  enkele wandcontactdoos
-  draadloos punt
-  rookmelder
-  inb. aansluitpunt t.b.v. mv
-  afv. aansluitpunt t.b.v. mv
-  verdeler t.b.v. vloerverwarming
-  installatie schacht
-  wtw warmterugwinning
-  oz omvormer zonnepanelen
-  wp warmtepomp
-  vv vloerverwarming
-  rad radiator
-  th thermostaat
-  kk koelkast
-  wm wasmachine
-  vw vaatwasser
-  wd wasdroger
-  alg algemeen
-  centraal aardpunt
-  drukknoop bel
-  enkele schakelaar
-  dubbele schakelaar
-  wisselschakelaar
-  3 standen schakelaar
-  bedrade leiding
-  water

De wandcontactdozen worden geplaatst op een hoogte van ca. 300 mm vanaf de vloer
 De lichtschaakelaars worden geplaatst op een hoogte van ca. 1050 mm vanaf de vloer
 De wandcontactdozen boven het aanrechtblad in de keuken worden op ca. 1250mm van de vloer geplaatst.
 *pv-panelen zijn ter indicatie. Definitieve aantallen kunnen afwijken.

De maatvoering is indicatief, hier kunnen geen rechten aan ontleend worden.